

Car* corsisti del Goethe-Zentrum Palermo,

di seguito trovate le istruzioni dettagliate per la registrazione sulla piattaforma del Goethe-Institut e il codice di accesso per il nostro classroom online , GZ Palermo Lernstudio.

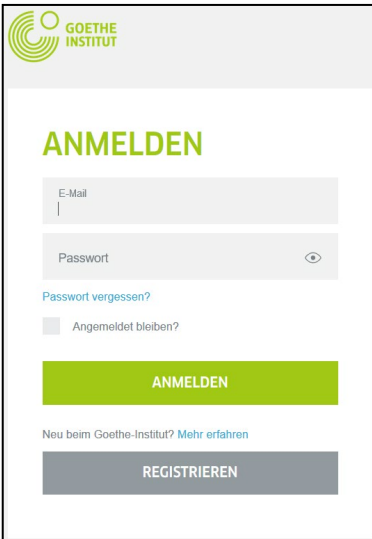
Tanti cordiali saluti

Il Team del Goethe-Zentrum Palermo

Istruzioni per il login

1. Registratevi su


<http://my.goethe.de>



GOETHE
INSTITUT

ANMELDEN

E-Mail

Passwort 

[Passwort vergessen?](#)

Angemeldet bleiben?

ANMELDEN

Neu beim Goethe-Institut? [Mehr erfahren](#)

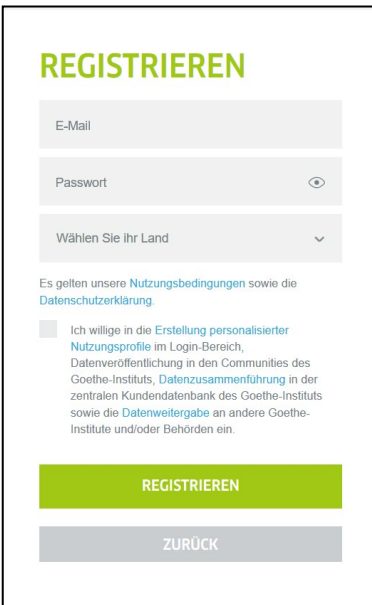
REGISTRIEREN

2. Compilate i campi obbligatori

Inserite un indirizzo e-mail al quale devono essere spediti messaggi in futuro.


Scegliete una password personale.


Selezionate anche il paese.



REGISTRIEREN

E-Mail

Passwort 

Wählen Sie ihr Land 

Es gelten unsere [Nutzungsbedingungen](#) sowie die [Datenschutzerklärung](#).

Ich willige in die Erstellung personalisierter Nutzungsprofile im Login-Bereich, Datenveröffentlichung in den Communities des Goethe-Instituts, Datenzusammenführung in der zentralen Kundendatenbank des Goethe-Instituts sowie die Datenweitergabe an andere Goethe-Institute und/oder Behörden ein.

REGISTRIEREN

ZURÜCK

3. Controllate la vostra e-mail privata

Aspettate un momento.


Riceverete automaticamente un messaggio da my.goethe.de con un link per l'attivazione.

4. Cliccate sul link

per attivare la vostra registrazione.

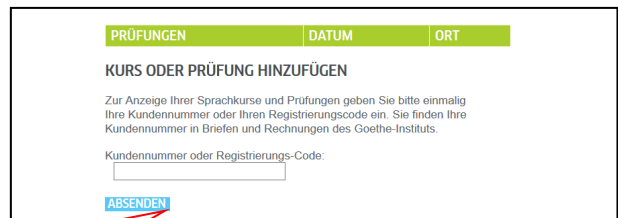
5. Si aprirà la pagina iniziale di Mein Goethe.de.

- 1 Cliccate su „Profil“ nel menu a sinistra.
- 2 Cliccate su „Persönliche Angaben“ .
Per motivi di sicurezza dovete registrarvi ancora un'altra volta.
- 3 Compilate almeno i campi „Anrede“(sig./sig.ra), „Vorname“ (nome) e „Nachname“ (cognome).
- 4 Cliccate su „Speichern“(salva).



6. Come entrare nell'aula virtuale

- 1 Sulla pagina iniziale di Mein Goethe.de troverete a sinistra „Meine Kurse“.
Cliccate su „Meine Kurse“.
In fondo della pagina troverete il campo „Registrierungscode“.



- 2 Inserite qui il codice seguente per la registrazione

srwdipbvslx



- 3 Aspettate finché la pagina si sarà aggiornata e poi cliccate sull'aula nella quale volete entrare:

GZ PALERMO LERNSTUDIO

7. In seguito entrate direttamente tramite <http://my.goethe.de> :

Inserite il vostro indirizzo e-mail e la vostra password nella maschera a sinistra.

- 1 Cliccate poi su „meine Kurse“.
- 2 e poi sul corso a cui vi siete iscritti e nel quale volete entrare.

